

# 【報告書】保護者評価

五十市認定こども園2025年度

---

回答者(保護者)118名  
実施時期:2025年11月

# (参考) 保護者評価

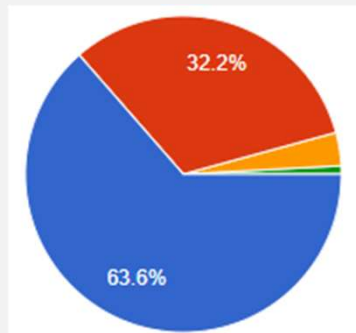
五十市認定こども園2024年度

---

回答者(保護者)99名  
実施時期:2024年11月

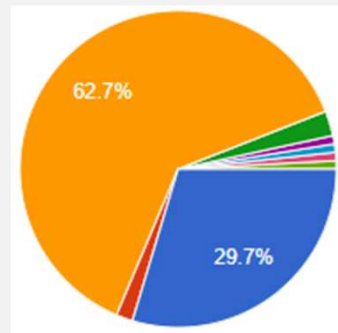
## 2025保育施設総合評価/回答者の属性

園を友人や同僚  
に薦める可能性



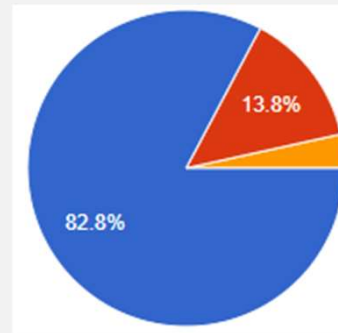
とてもすすめる	63.6%
すすめる	32.2%
どちらともいえない	3.4%

園選びの際、  
最も重視した項目



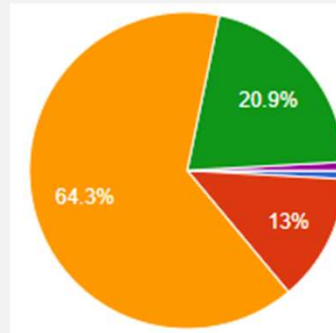
保育・教育内容や施設環境	62.7%
家からの距離	29.7%
友人等からの評価	2.5%

保護者の性別



女性	82.8%
男性	13.8%

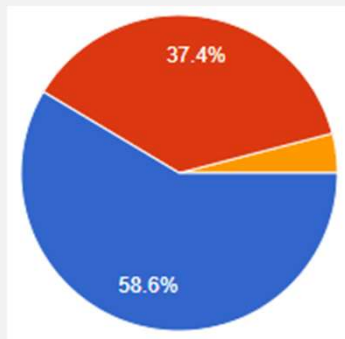
保護者の年齢



30代	64.3%
40代	20.9%
20代	13.0%

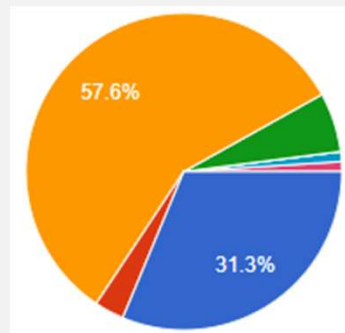
## 2024保育施設総合評価/回答者の属性

園を友人や同僚  
に薦める可能性



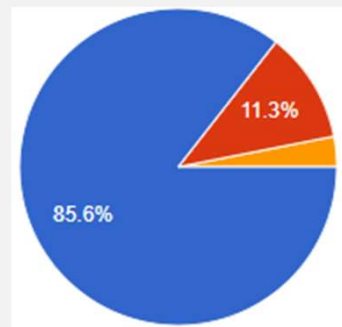
とてもすすめる	58.6%
すすめる	37.4%
どちらともいえない	4.0%

園選びの際、  
最も重視した項目



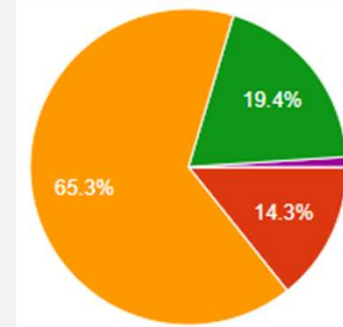
保育・教育内容や施設環境	57.6%
家からの距離	31.3%
友人等からの評価	6.1%

保護者の性別



女性	85.6%
男性	11.3%

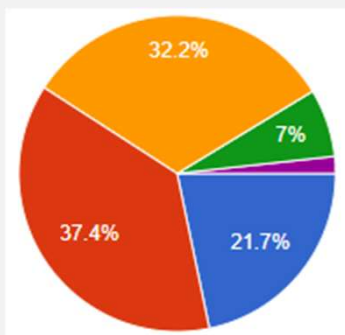
保護者の年齢



30代	65.3%
40代	19.4%
20代	14.3%

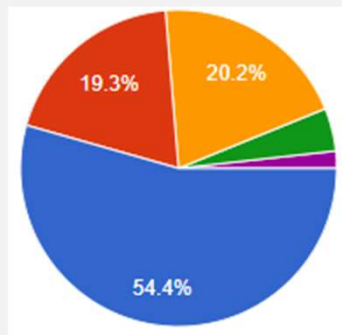
## 2025保育施設総合評価/回答者の属性

お子さんの人数



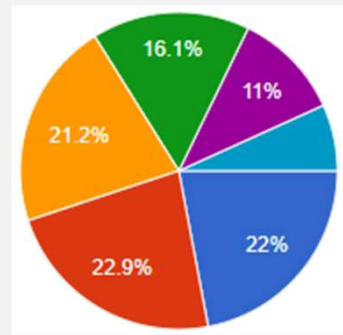
2人	37.4%
3人	32.2%
1人	21.7%

在園している一番上のお子さんの出生順



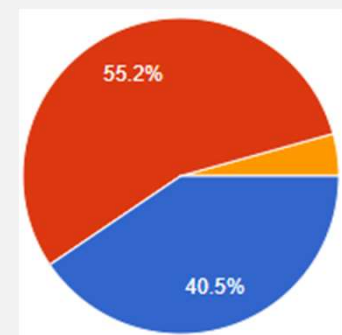
第1子	54.4%
第2子	19.3%
第3子	20.2%

在園している一番上のお子さんのクラス



年中/2歳児	22.9%
年長	22.0%
年少	21.2%

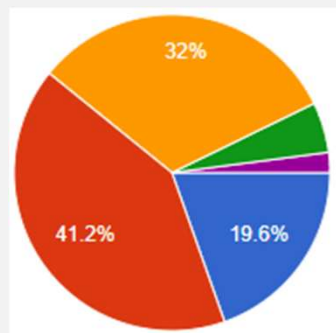
在園している一番上のお子さんの性別



男児	55.2%
女児	40.5%

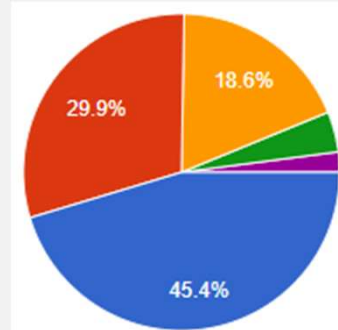
## 2024保育施設総合評価/回答者の属性

お子さんの人数



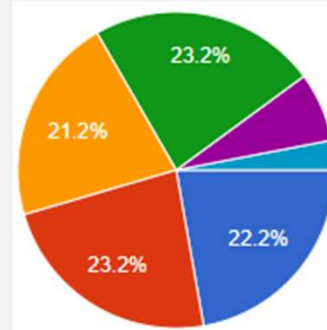
2人	41.2%
3人	32.0%
1人	19.6%

在園している一番上のお子さんの出生順



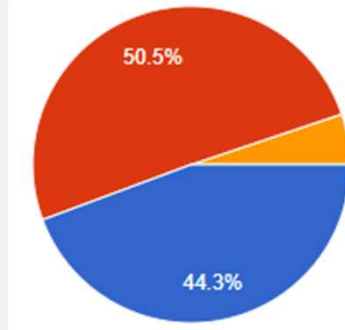
第1子	45.4%
第2子	29.9%
第3子	18.6%

在園している一番上のお子さんのクラス



年中/2歳児	23.2%
年長	22.2%
年少	21.2%

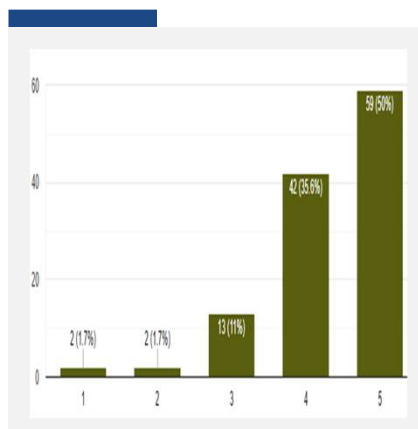
在園している一番上のお子さんの性別



男児	50.5%
女児	44.3%

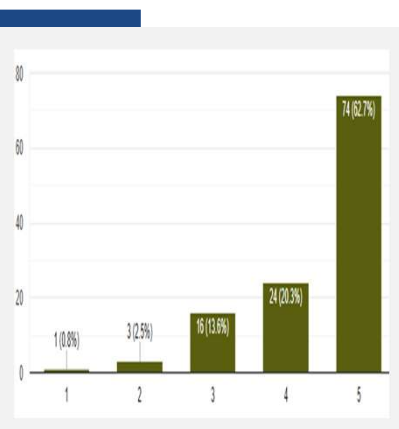
## 2025保護者の子育て観

子育てによって自分も成長していると感じる



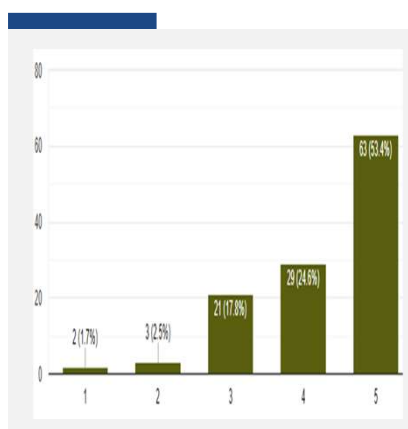
大いに感じる	50.0%
感じる	35.6%
どちらでもない	11.0%

小学校入学までに平仮名は読めるようになってほしい



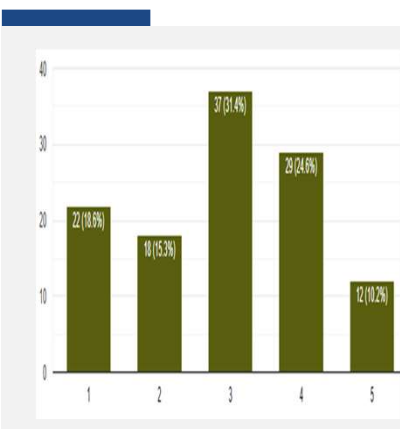
大いに感じる	62.7%
感じる	20.3%
どちらでもない	13.6%

子育てに関する悩みを、気軽に保育者等へ相談することができる



大いに感じる	53.4%
感じる	24.6%
どちらでもない	17.8%

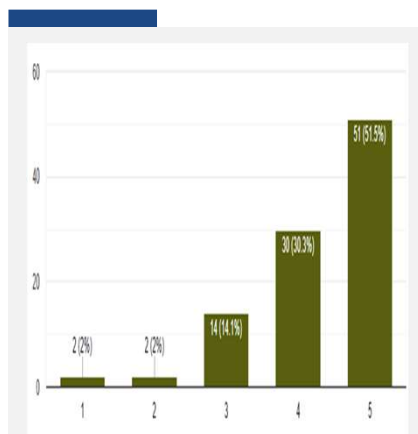
子育てに不安を感じることがある



大いに感じる	10.2%
感じる	24.6%
どちらでもない	31.4%

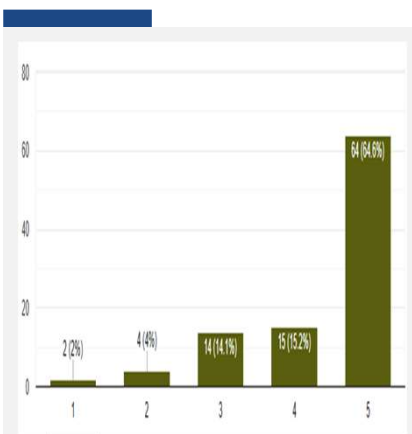
## 2024保護者の子育て観

子育てによって自分も成長していると感じる



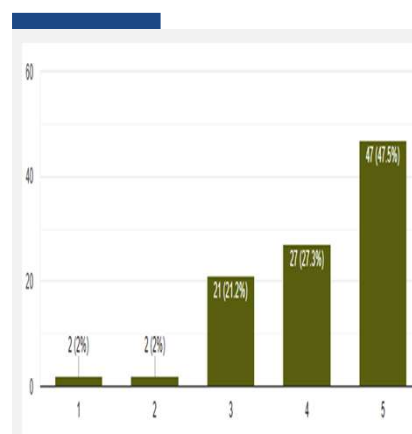
大いに感じる	51.5%
感じる	30.3%
どちらでもない	14.1%

小学校入学までに平仮名は読めるようになってほしい



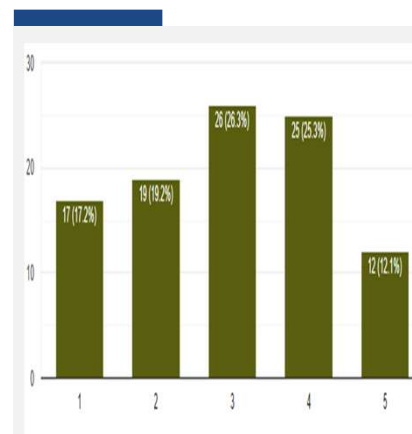
大いに感じる	64.6%
感じる	15.2%
どちらでもない	14.1%

子育てに関する悩みを、気軽に保育者等へ相談することができる



大いに感じる	47.5%
感じる	27.3%
どちらでもない	21.2%

子育てに不安を感じることがある

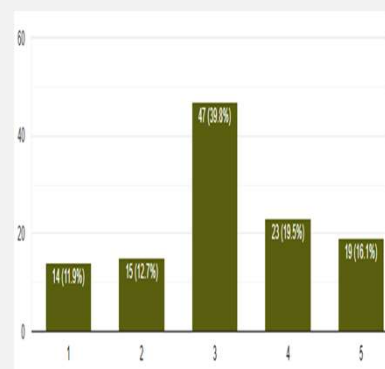


大いに感じる	12.1%
感じる	25.3%
どちらでもない	26.3%



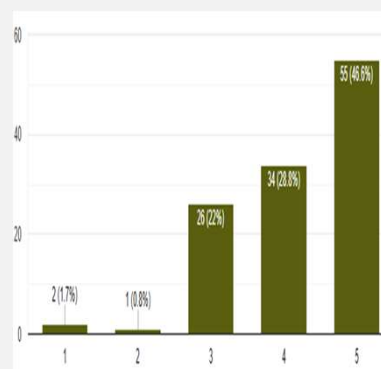
## 2025保護者の子育て観

子どもが将来うまく育っていくかどうか心配である



大いに感じる	16.1%
感じる	19.5%
どちらでもない	39.8%

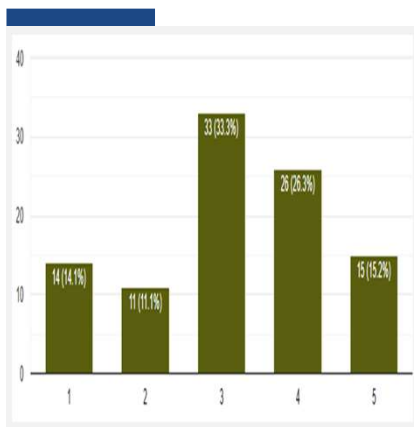
子どもの園での具体的な生活や成長の姿を友人に伝えることができる



大いに感じる	46.6%
感じる	28.8%
どちらでもない	22.0%

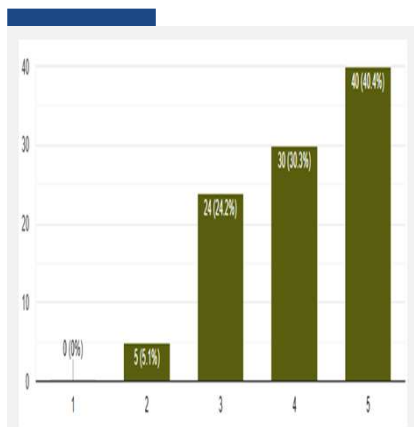
## 2024保護者の子育て観

子どもが将来うまく育っていくかどうか心配である



大いに感じる	15.2%
感じる	26.3%
どちらでもない	33.3%

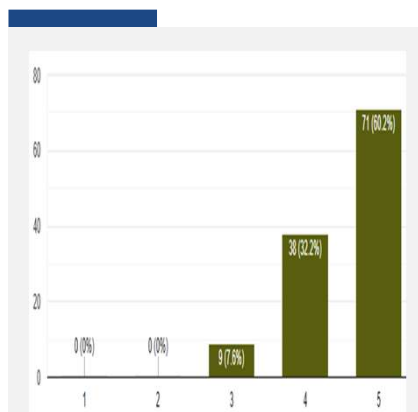
子どもの園での具体的な生活や成長の姿を友人に伝えることができる



大いに感じる	40.4%
感じる	30.3%
どちらでもない	24.2%

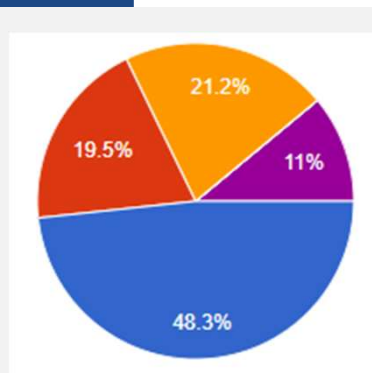
## 2025お子さんの園での様子

登園することを楽しみにしていますか



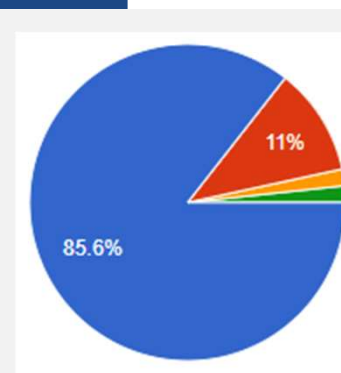
大いに感じる	60.2%
感じる	32.2%
どちらでもない	7.6%

ご家庭で、園の活動やお友だちのことを話しますか



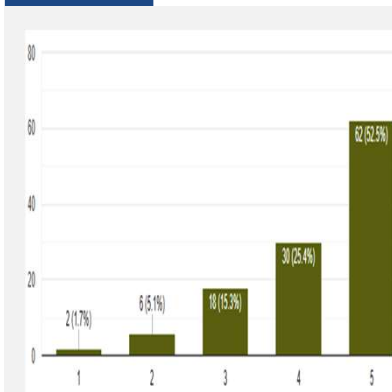
よく話す	48.3%
時々話す	19.5%
質問すると話す	21.2%

自分でやってみたいという意欲が育まれて(芽生えて)いますか



はい	85.6%
時々そう思う	11.0%

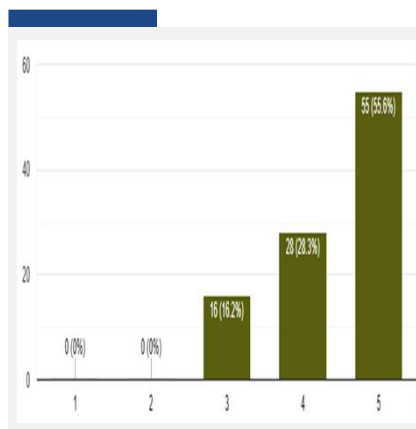
食べることを楽しんでいますか



大いに感じる	52.5%
感じる	25.4%
どちらでもない	15.3%

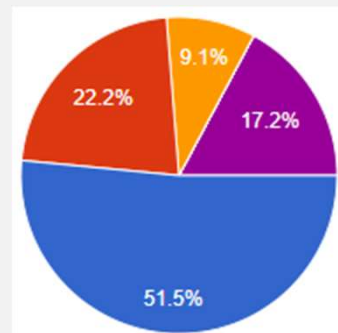
## 2024お子さんの園での様子

登園することを楽しみにしていますか



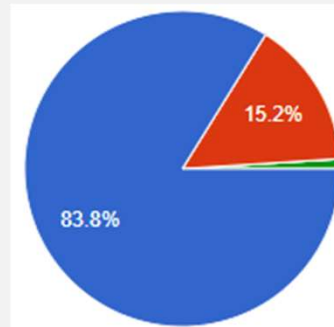
大いに感じる	55.6%
感じる	28.3%
どちらでもない	16.2%

ご家庭で、園の活動やお友だちのことを話しますか



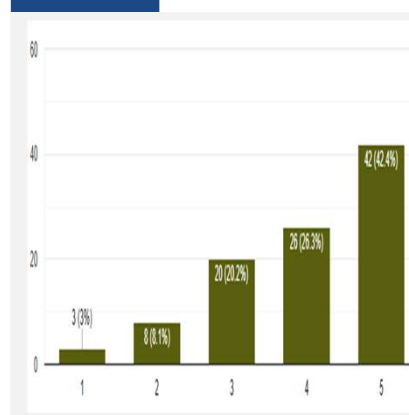
よく話す	51.5%
時々話す	22.2%
質問すると話す	9.1%

自分でやってみたいという意欲が育まれて(芽生えて)いますか



はい	83.8%
時々そう思う	15.2%

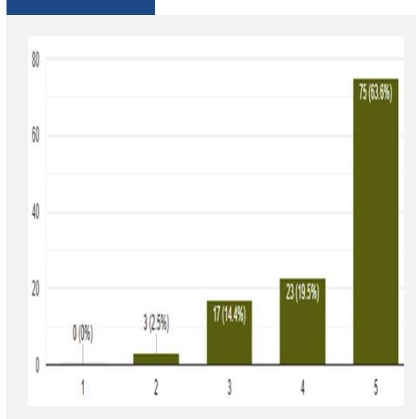
食べることを楽しんでいますか



大いに感じる	42.4%
感じる	26.3%
どちらでもない	20.2%

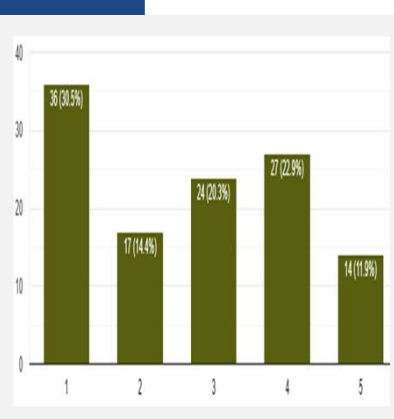
## 2025園および保育者について

保育者は、子どもに  
温かい言葉づかいや  
優しい態度で接して  
いますか



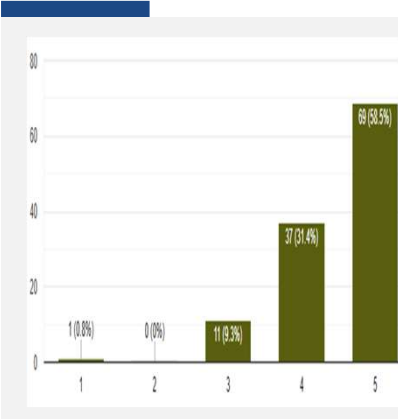
大いに感じる	63.6%
感じる	19.5%
どちらでもない	14.4%

保育者の保育姿勢や  
言動、対応にばらつ  
きはありませんか



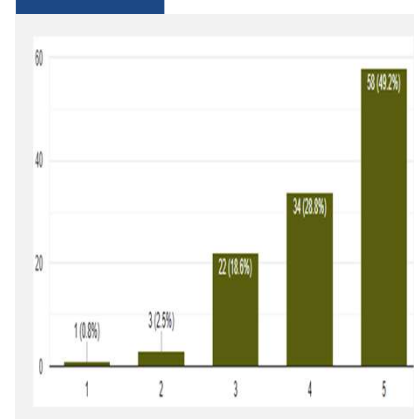
大いに感じる	11.9%
感じる	22.9%
どちらでもない	20.3%

保育者はお子さんの  
ことをよく理解し接  
してくれていますか



大いに感じる	58.5%
感じる	31.4%
どちらでもない	9.3%

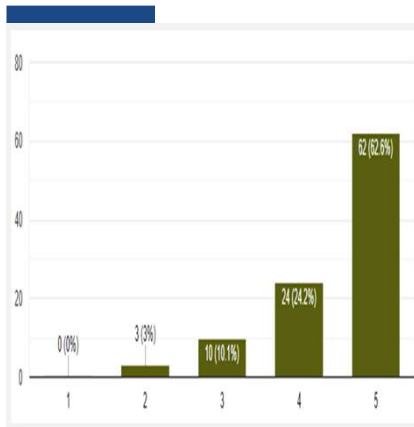
園で起きた事故やけ  
が、感染症や急な体  
調の変化に対し、丁  
寧にわかりやすい説  
明を受けていますか



大いに感じる	49.2%
感じる	28.8%
どちらでもない	18.6%

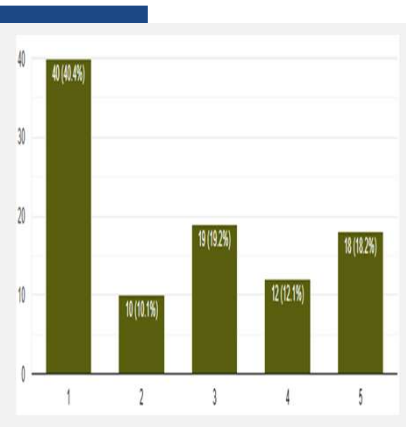
## 2024園および保育者について

保育者は、子どもに  
温かい言葉づかいや  
優しい態度で接して  
いますか



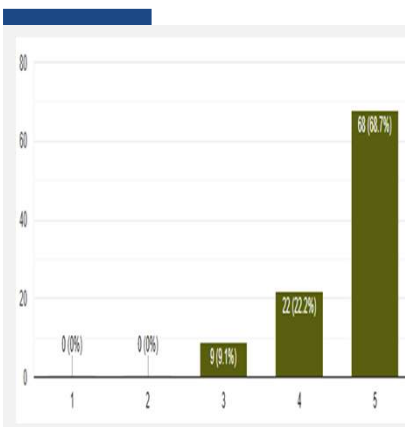
大いに感じる	62.6%
感じる	24.2%
どちらでもない	10.1%

保育者の保育姿勢や  
言動、対応にばらつ  
きはありませんか



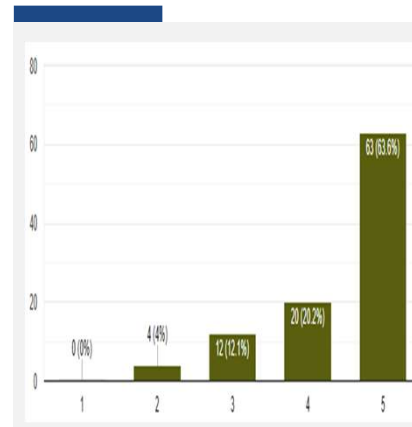
大いに感じる	18.2%
感じる	12.1%
どちらでもない	19.2%

保育者はお子さんの  
ことをよく理解し接  
してくれていますか



大いに感じる	68.7%
感じる	22.2%
どちらでもない	9.1%

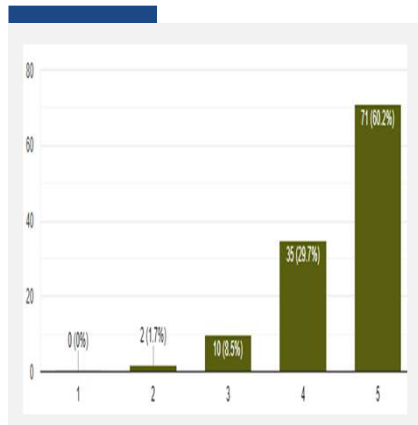
園で起きた事故やけ  
が、感染症や急な体  
調の変化に対し、丁  
寧にわかりやすい説  
明を受けていますか



大いに感じる	63.6%
感じる	20.2%
どちらでもない	12.1%

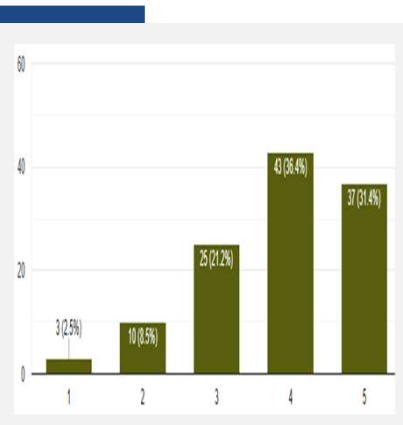
## 2025園および保育者について

保育者から登降園時、  
お子さんの様子や健康  
状態等の声かけがあり  
ますか



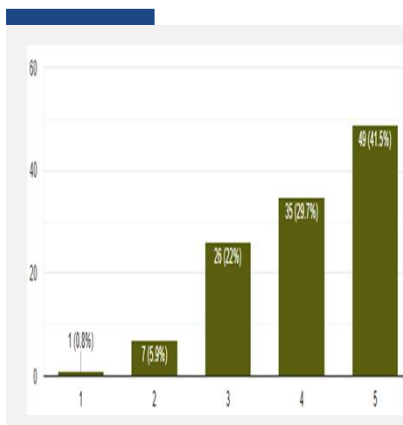
大いに感じる	60.2%
感じる	29.7%
どちらでもない	8.5%

園は食育に関する取  
り組みとその意図を  
保護者に伝えていま  
すか



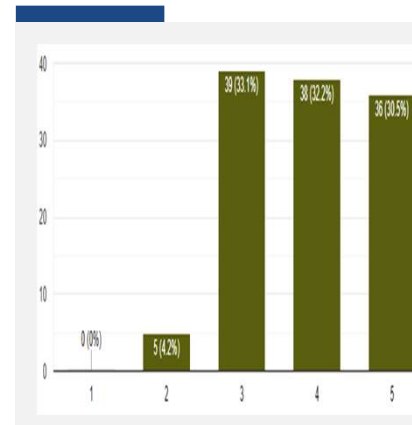
大いに感じる	31.4%
感じる	36.4%
どちらでもない	21.2%

保育室や園庭は清  
潔・安全に配慮され  
ていますか



大いに感じる	41.5%
感じる	29.7%
どちらでもない	22.0%

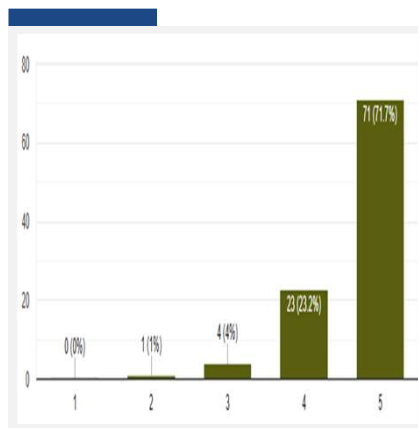
防災設備の整備、避  
難経路の確保など、  
施設内外の安全性が  
確保されていますか



大いに感じる	30.5%
感じる	32.2%
どちらでもない	33.1%

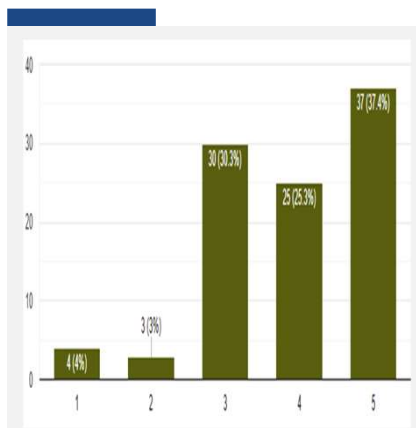
## 2024園および保育者について

保育者から登降園時、  
お子さんの様子や健康  
状態等の声かけがあり  
ますか



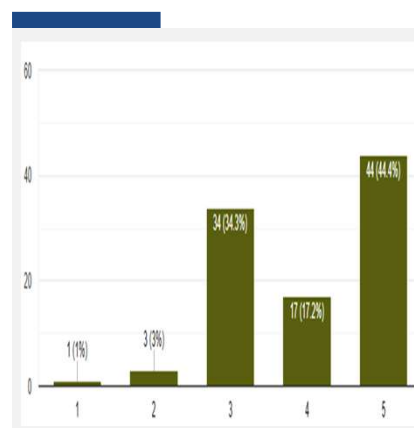
大いに感じる	71.7%
感じる	23.2%
どちらでもない	4.0%

園は食育に関する取  
り組みとその意図を  
保護者に伝えていま  
すか



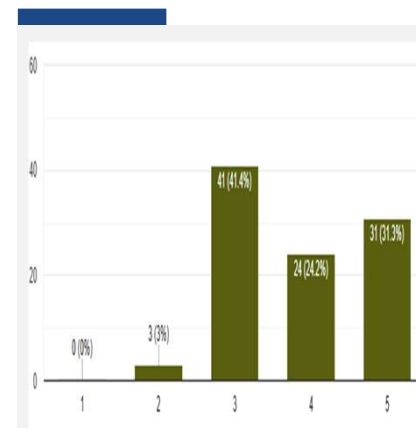
大いに感じる	37.4%
感じる	25.3%
どちらでもない	30.3%

保育室や園庭は清  
潔・安全に配慮され  
ていますか



大いに感じる	44.4%
感じる	17.2%
どちらでもない	34.3%

防災設備の整備、避  
難経路の確保など、  
施設内外の安全性が  
確保されていますか

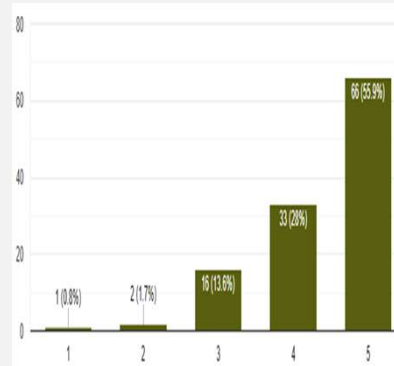


大いに感じる	31.3%
感じる	24.2%
どちらでもない	41.4%



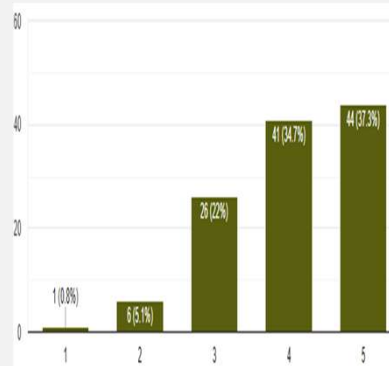
## 2025園および保育者について

園の行事は、保護者が参加しやすい日程や、子どもと関わる楽しさを感じられる配慮が行われていますか



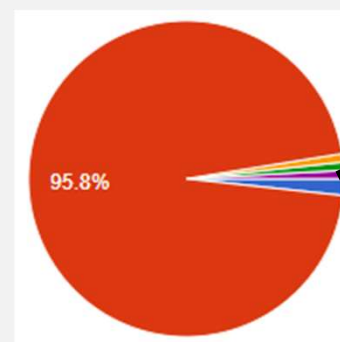
大いに感じる	55.9%
感じる	28.0%
どちらでもない	13.6%

保育者は園の活動がお子さんの成長にどのようにつながるかなど、保護者が活動の意図を理解できるように配慮していますか



大いに感じる	37.3%
感じる	34.7%
どちらでもない	22.0%

行事の中でなくてもよいと思われるものはありますか

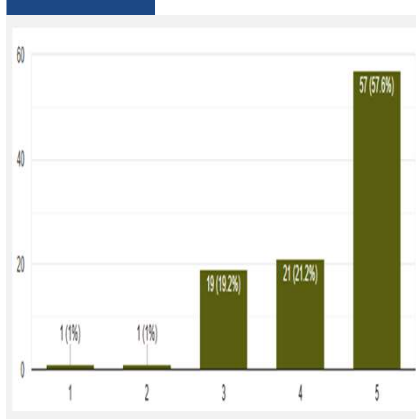


ない	95.8%
ある	1.7%

- ・参観日もほしい
- ・保護者が見ることができる行事がない

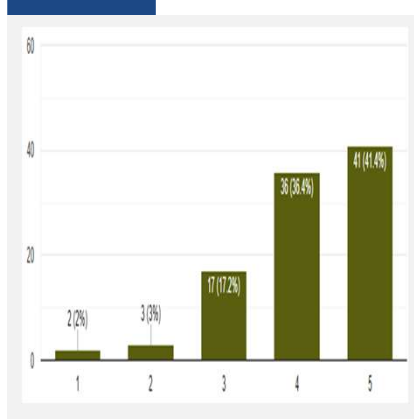
## 2024園および保育者について

園の行事は、保護者が参加しやすい日程や、子どもと関わる楽しさを感じられる配慮が行われていますか



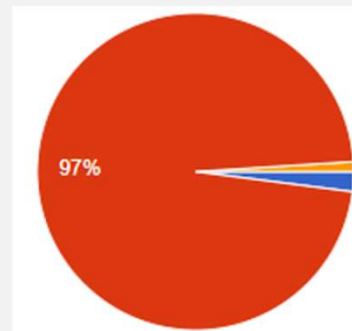
大いに感じる	57.6%
感じる	21.2%
どちらでもない	19.2%

保育者は園の活動がお子さんの成長にどのようにつながるかなど、保護者が活動の意図を理解できるように配慮していますか



大いに感じる	41.4%
感じる	36.4%
どちらでもない	17.2%

行事の中でなくてもよいと思われるものはありますか



ない	97.0%
ある	2.0%